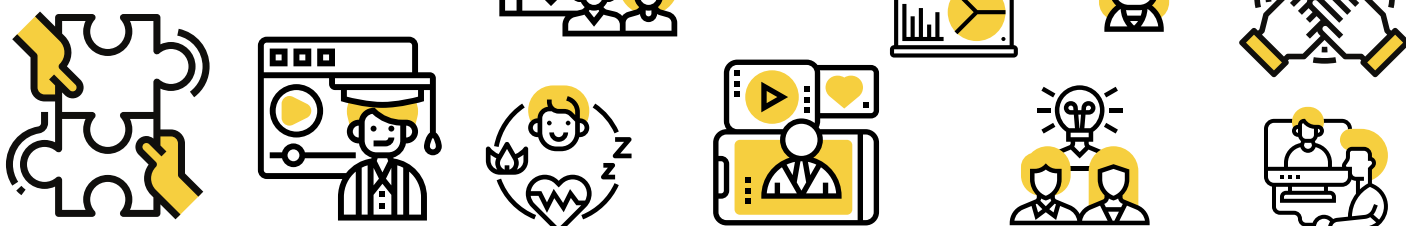
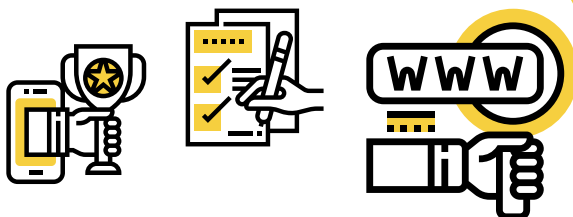




Zbierka eTwinning webinárov 2021/2022

Podpora profesijného rozvoja učiteľa





Spolufinancovaný
Európskou úniou



ŽILINSKÁ UNIVERZITA V ŽILINE
eTwinning Slovensko



ISBN 978-80-554-1897-1

© eTwinning Slovensko, Žilinská univerzita v Žiline, 2022

Úvod



S potešením vám predstavujeme túto inšpiratívnu publikáciu, ktorá vznikla s cieľom podporiť profesijný rozvoj učiteľov. Počas školského roka 2021/2022 eTwinning Slovensko, so sídlom na Žilinskej univerzite v Žiline, zorganizoval 72 vzdelávacích webinárov na rôzne témy v snahe pomôcť učiteľom pri realizácii medzinárodných školských projektov, pri implementácii projektového vyučovania a poskytnúť im podporu pri plánovaní projektových úloh s ohľadom na rozvoj kompetencií u žiakov potrebných v dnešnej dobe.

Vzdelávacie témy sa venovali rozvoju zručností vo využívaní online nástrojov v prezenčnej, ako aj dištančnej výučbe. Ukážky využívania bezplatných online nástrojov boli zamerané na prácu s obrazovým materiálom, využívanie rôznych kolaboratívnych a diagnostických nástrojov, využívanie formulárov, tabuliek, prezentácií a rôznych interaktívnych prvkov vo vyučovaní. Témy webinárov sa týkali aj prvkov umelej inteligencie, práce so smartfónom a virtuálnou realitou. Publikácia prináša inšpirácie k realizácii ekologických aktivít, rozvíjania podnikavosti a tvorivosti u žiakov, ako aj tému etického myslenia. Obsahová pestrosť tejto publikácie dáva priestor každému učiteľovi na ďalšie vzdelávanie.

Nájdete tu tiež odkazy na inšpiratívne webináre TeachMeet, v rámci ktorých získate tipy a rady k projektovému vyučovaniu od tých najskúsenejších slovenských učiteľov - víťazov Národnej súťaže eTwinning. Realizované webináre uvádzame v poradí podľa ich lektorov, ambasádorov programu eTwinning. Pri každom webinári je k dispozícii link na spustenie nahrávky.

Radi by sme sa poďakovali komunite eTwinning na Slovensku, ktorú za posledných 17 rokov tvorilo viac ako 13 000 učiteľov z takmer 3 000 škôl. Za uvedené obdobie sa im podarilo realizovať viac ako 10 000 medzinárodných školských projektov. Obľúbenosť eTwinningu nás motivuje k ďalšiemu napredovaniu.

Veľa radosti pri ďalšom vzdelávaní vám praje

*tím eTwinning Slovensko
Žilinská univerzita v Žiline*



Spolufinancovaný
Európskou úniou



ŽILINSKÁ UNIVERZITA V ŽILINE
eTwinning Slovensko

OBSAH



Babjačková Darina

9

- Vyučovací proces s projektami eTwinning
- Nie je kniha ako kniha - ako podporiť záujem žiakov?
- Ako využiť Canvu vo vzdelávaní - začiatocnícke techniky
- Ako využiť Canvu vo vzdelávaní - pokročilé techniky
- Tvorba myšlienkových máp a komiksu
- Interaktívna hodina - aktívni žiaci
- Príprava interaktívnej prezentácie na vyučovaciu hodinu
- Hodnotenie prostredníctvom kvízov
- Ako na projekty efektívne



Hvizdová Katarína

14

- Projektové vyučovanie - čo by sme o ňom mali vedieť
- Skupinové vyučovanie - podstata projektového vyučovania
- Bezpečnosť v online priestore
- Prečo sú eTwinning projekty pre žiakov motivujúce?



Krížovská Gabriela

17

- Inšpirácie k realizácii "zelených" eTwinning projektov
- Začíname s projektom eTwinning
- Základné externé nástroje spolupráce v projekte eTwinning
- Ako ďalej v projekte eTwinning
- Zaostreň na projekty
- Prvé kroky v medzinárodnom projekte
- Ľahké projektové aktivity aj počas hodiny
- Erasmus+ KA210 malé partnerstvá, ako na to?



Lauková Martina

21

- Ako využiť tvorbu plagátov v projekte eTwinning pre MŠ?
- Kompetenčný profil učiteľa v projekte eTwinning



Lohyňová Kornélia

23

- Podnikavosť, alebo rozvíjajme podnikateľskú myseľ s eTwinningom
- Ako vytvárať príležitosti a nachádzať kreatívne riešenia
- Vizionárstvo a hodnotenie nápadov
- Etické a udržateľné myslenie
- Ako zvýšiť osobnú efektivitu a vytrvalosť u študentov?
- EntreComp: Ako rozvíjať vynaliezavosť a presviedčať iných
- TeachMeet: medzinárodné projekty v materskej škole
- TeachMeet: medzinárodné projekty na prvom stupni základnej školy
- TeachMeet: medzinárodné projekty na druhom stupni základnej školy
- TeachMeet: medzinárodné projekty na strednej škole
- TeachMeet: medzinárodné projekty - víťazi špeciálnych kategórií
- Aká je to škola, ktorá je zameraná na človeka?
- Formatívne hodnotenie
- Sebaregulujúce učenie a ako ho rozvíjať



Mészárosová Zuzana

31

- Ako používať TwinSpace a netiketa práce v TwinSpace
- eTwinning v kocke



Peternaí Zuzana

33

- Tvorba digitálnej únikovej hry
- Ako získať titul Škola eTwinning?
- Ako prepojiť program Erasmus+ s projektmi eTwinning
- Ako sa vyznať v eTwinningu?
- Tvorba medzinárodných školských projektov
- Tvorba projektu v predstihu



Príevozník Marcel

36

- Na kávičke s eTwinningom - ako začať dobrý projekt?
- Online tipy a triky - komunikačné nástroje
- Na kávičke s eTwinningom - zabávame sa online
- Na kávičke s eTwinningom - aktivity so smartfónom
- Na kávičke s eTwinningom - zabávame sa spoluprácou
- Online tipy a triky – prezentujeme inovatívne
- Na kávičke s eTwinningom – vianočné inšpirácie
- Online tipy a triky – interaktívne prvky v online vyučovaní
- Na kávičke s eTwinningom – zbierame dáta a pracujeme s nimi
- Na kávičke s eTwinningom – textový editor v eTwinningu
- Na kávičke s eTwinningom - online prezentácie v projektoch eTwinning
- Na kávičke s eTwinningom - workshop kolaboratívnych aktivít
- Na kávičke s eTwinningom – mediálna gramotnosť v projektoch
- Na kávičke s eTwinningom – umelá inteligencia a eTwinning
- Na kávičke s eTwinningom – Veľká noc kreatívne
- Na kávičke s eTwinningom – ukážky úspešných eTwinning projektov

- Online tipy a triky - pokročilé funkcie v Google prezentáciách
- Na kávičke s eTwinningom - kreatívne využitie Google tabuliek
- Online tipy a triky - pracujeme s grafikou
- Na kávičke s eTwinningom - novinky zo sveta IKT
- Na kávičke s eTwinningom - spracúvame obrazový materiál
- Na kávičke s eTwinningom - inteligentné nástroje
- Na kávičke s eTwinningom - projekty s mobilom
- Na kávičke s eTwinningom - diagnostické nástroje
- Na kávičke s eTwinningom - zábava s IKT
- Na kávičke s eTwinningom - zabávame sa spoluprácou



Europe Direct Žilina

47

- Zoznámte sa - Konferencia o budúcnosti Európy



Darina Babjačková

Ambasádorka eTwinning

Základná škola
Bernoláková ulica 1061
Vranov nad Topľou

Webináre (9)

- Vyučovací proces s projektami eTwinning
- Nie je kniha ako kniha - ako podporiť záujem žiakov?
- Ako využiť Canvu vo vzdelávaní - začiatočnicke techniky
- Ako využiť Canvu vo vzdelávaní - pokročilé techniky
- Tvorba myšlienkových máp a komiksu
- Interaktívna hodina - aktívni žiaci
- Príprava interaktívnej prezentácie na vyučovaciu hodinu
- Hodnotenie prostredníctvom kvízov
- Ako na projekty efektívne



Vyučovací proces s projektami eTwinning

Na webinári si ukážeme ako obohatiť vzdelávací plán o projektové vyučovanie. Výhodou takýchto hodín je aj medzinárodná spolupráca žiakov, učiteľov a škôl. Tento spôsob vyučovania nemá obmedzenie v priestore - smelo môžeme pokračovať aj počas dištančného vzdelávania. Výhodou je množstvo kreatívnych online nástrojov, ktoré môžeme bezplatne využívať a zároveň vylepšiť svoj profesijný rast ako pedagógovia a žiaci nadobudnú okrem zručností aj nové medzinárodné priateľstvá.



<https://youtu.be/t8eVhI2UUSI>



Nie je kniha ako kniha - ako podporiť záujem žiakov?

Ukážeme si tvorbu eBook kníh. Žiaci sa môžu stať tvorcami, spisovateľmi a ilustrátormi. Podporíme záujem o spoluprácu žiakov na národnej aj medzinárodnej úrovni. Tvorba interaktívneho obsahu zlepšuje IKT zručností a motivuje žiakov. Ako podporiť čítanie s porozumením? Webinár bude inšpiráciou s ukázkami samotnej tvorby takejto eBook knihy aj v eTwinning projektoch.



<https://youtu.be/WFOW0A7V-Cw>



Ako využiť Canvu vo vzdelávaní - začiatočnicke techniky

Spoznáte možnosti bezplatnej platformy pre grafickú tvorbu Canva a jej využitie vo vzdelávaní či pri tvorbe medzinárodných projektov. Zameriame sa na začiatočnicke techniky používania platformy, ukážeme si tvorbu pozvánky na školské podujatie aj kolaboratívnu prácu v Canve.



<https://youtu.be/qNqzuBuOeIs>




Ako využiť Canvu vo vzdelávaní - pokročilé techniky

Ukážeme si, ako sa dajú na bezplatnej platforme vytvoriť prezentácie, ktoré je možné využiť vo vzdelávaní v triede alebo aj online - dištančne. Zameriame sa na využívanie videí v tejto platforme a prezentáciu rôznych výstupov. Ukážeme si kolaboratívnu prácu učiteľa a žiakov v tomto nástroji.



<https://youtu.be/sUGRM5gWUHQ>



Interaktívna hodina - aktívni žiaci

Každý učiteľ by bol rád ak by boli jeho žiaci aktívni. Na danom webinári si ukážeme ako môže byť hodina interaktívna, motivujúca, aktivizujúca žiakov dokonca aj individualizovaná pre žiakov. Učiteľ vidí aktivitu každého žiaka, jeho odpovede a dokonca môžu žiaci aj súťažiť. Vedomosti a zručnosti si tak osvojujú postupne prostredníctvom interaktívnej prezentácie, videa či online cvičenia. Daná platforma (Nearpod.com) je využiteľná aj v projektovom vyučovaní.



<https://youtu.be/ZcDVva22jpQ>



Tvorba myšlienkových máp a komiksu

Myšlienkové mapy pomáhajú ľahko si zapamätať schémy, pretože ide o grafické prepojenie medzi pojmami. Vidieť tak komplexné vzťahy medzi myšlienkami. Okrem papiera ich môžeme vytvoriť aj bezplatne online prostredníctvom platformy, ktorú si predstavíme na webinári. Vieme pomôcť žiakom pri ich tvorbe, alebo ich môžu tvoriť aj samotní žiaci a zlepšiť si tak zručnosti v oblasti IKT. Poznámky si obohatia schémou, ktorá im pomôže pri vzdelávaní aj v projektovom vyučovaní. Ukážeme si aj didaktické možnosti komiksu a význam v edukačnom procese s využitím online nástrojov.



<https://youtu.be/dq2zLivkjts>



Príprava interaktívnej prezentácie na vyučovaciu hodinu

Každý učiteľ by rád videl ako sa žiaci učia pri expozičnej či fixačnej vyučovacej hodine v hybridnom spôsobe výučby, online výučbe, alebo prezenčnej forme výučby. Na webinári si ukážeme tvorbu prezentácie s interaktívnymi prvkami tak, aby žiaci boli vtiahnutí do vyučovacieho procesu, aby boli aktívni s využitím Nearpod aplikácie aj s projektovými aktivitami eTwinning. Učiteľ má možnosť túto prezentáciu zdieľať online, alebo poslať samostatne žiakom na vypracovanie a vidieť ich ako sa im darí priamo online. Žiaci nebudú iba pasívne čítať prezentáciu. Tieto prezentácie sú obohatené o interaktívne úlohy, multimédiá, videá s otázkami, online cvičenia atď.



<https://youtu.be/TfydfTGi9Y4>

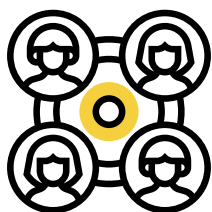


Hodnotenie prostredníctvom kvízov

Hodnotenie a spätná väzba od žiakov je veľmi dôležitá. Ako môžeme hodnotiť, vidieť spätnú väzbu a správnosť odpovedí jednotlivých žiakov? Kahoot kvízy sú jednoduchým online nástrojom, ako hravou formou získať spätnú väzbu od žiakov z vyučovacích hodín alebo aj pri realizácii medzinárodných projektov eTwinning. Predstavíme online nástroj Kahoot, ako sa v ňom orientovať, vytvoriť kvíz, stiahnuť vyhodnotenie žiakov alebo ako zdieľať so žiakmi, či učiteľmi.



<https://youtu.be/WnHZeE3bPMM>



Ako na projekty efektívne

Povieme viac o projektovej tvorbe. Vysvetlíme si a ukážeme možnosti projektovej tvorby v edukácii. Projektové vyučovanie nie je iba o papierovej forme, ale aj tu môžeme využívať moderné online nástroje a projektovo tvoriť online. Daný webinár Vám priblíži projektovú tvorbu na medzinárodnej úrovni. Ukážeme prepojenie vzdelávania v školskom prostredí s prepojením na reálny život. Vyučovanie nebude nudným, ale motivujúcim.



<https://youtu.be/Bs2MnIWFOAc>




Katarína Hvízdová

Ambasádorka eTwinning

Základná škola
Ul. karpatská 803/11
Svidník

Webináre (4)

- Projektové vyučovanie - čo by sme o ňom mali vedieť
- Skupinové vyučovanie - podstata projektového vyučovania
- Bezpečnosť v online priestore
- Prečo sú eTwinning projekty pre žiakov motivujúce?



Projektové vyučovanie - čo by sme o ňom mali vedieť

Obsahom webinára je projektové vyučovanie, jeho postavenie a význam vo výchovno-vzdelávacom procese. Ide o jednu z efektívnych inovatívnych metód rozvoja detskej osobnosti, ktorá dáva priestor na iniciatívu a samostatnosť detí, ktoré sa prostredníctvom projektového vyučovania učia vyhľadávať a pracovať s informáciami. Pre učiteľa je to záväzná forma plánovania edukačných aktivít a preto je dôležité poznať jednotlivé fázy projektového vyučovania, či vytvoriť si kritériá hodnotenia projektových aktivít.



<https://youtu.be/-tLrLxxyxdI>



Skupinové vyučovanie a kooperácia - podstata projektového vyučovania

Skupinové vyučovanie je vyučovacia metóda, ktorá môže mať viacero alternatív. Výsledky prieskumov z praxe ukazujú, že organizovať žiakov do skupín, v ktorých pracujú, nestačí. Aby skupinové vyučovanie prinieslo požadovaný efekt, mali by sme poznať jeho podstatu, ako vytvárať skupiny, ako učiť v skupinách alebo aké úskalia môžeme očakávať. Na webinári budeme okrem iného hovoriť aj o metóde STAD, TGT, Mozaike a ďalších zaujímavých technikách.



<https://youtu.be/RalWyOV2ilc>



Bezpečnosť v online priestore

Projekty v rámci programu eTwinning sa vytvárajú v online bezpečnom priestore TwinSpace, no súčasťou projektových prác je aj vyhľadávanie informácií na internete, kontakt a komunikácia s projektovými kamarátmi aj mimo priestoru TwinSpace cez sociálne siete, práca na počítači – vytváranie kvízov, projektových úloh, či videokonferencie. Na žiakov môže preto čakať niekoľko nebezpečných situácií, na ktoré by sme ich mali ako učitelia pripraviť. Existuje niekoľko tipov a postupov, ktoré môžu vám aj vašim žiakom pomôcť bezpečne sa orientovať v online priestore.



https://youtu.be/siGOfWhs_uA



Prečo sú eTwinning projekty pre žiakov motivujúce?

V dnešnej dobe si častokrát povieme, že motivovať žiakov je veľmi ťažké. Motivácia je nevyhnutnou súčasťou vyučovacieho procesu, pretože uľahčuje nielen učiteľovi prácu so žiakom, ale aj žiakovi osvojovanie si nových vedomostí. Dobrý učiteľ by mal poznať viac spôsobov motivácie a mal by si uvedomiť, že rozvoj motivácie sa vždy spája s konkrétnou učebnou činnosťou a aktivitami, ktoré s touto činnosťou súvisia. Práve preto sú projekty v rámci programu Etwinning u žiakov veľmi obľúbené a každoročne opakovane žiadané. Počas webinára sa budeme venovať motivácii a prečo implementovať projekty do školského vzdelávacieho programu.



<https://youtu.be/EpB36-JZy9c>



Gabriela Krížovská

Ambasádorka eTwinning

Základná škola s materskou školou
Jarná ulica 13
Poprad



Webináre (8)

- Inšpirácie k realizácii "zelených" eTwinning projektov
- Začíname s projektom eTwinning
- Základné externé nástroje spolupráce v projekte eTwinning
- Ako ďalej v projekte eTwinning
- Zaoštréné na projekty
- Prvé kroky v medzinárodnom projekte
- Ľahké projektové aktivity aj počas hodiny
- Erasmus+ KA210 malé partnerstvá, ako na to?



Inšpirácie k realizácii "zelených" eTwinning projektov

Ako sa pustiť do zeleného projektu na škole a čo najviac využiť poznatky a zdroje, ktoré poskytuje European Schoolnet Academy? Tieto nápady budú predmetom webinára spolu s inšpiráciami ako viesť žiakov k ochrane životného prostredia. Nápadov bude veľa, prídte sa inšpirovať.



<https://youtu.be/o2L2OtlwzaE>




Začíname s projektom eTwinning

Počas webinára si predstavíme úspešný projekt a prvky, ktoré by sme pri práci v projekte nemali vynechať. Naučíme sa ako vkladať materiály a stavať obsah projektu od jeho základov. Webinár je vhodný pre nadšencov eTwinningu, ktorí ešte váhajú a potrebujú inšpiráciu v prvých etapách spoločného projektu. Všetko sa dozviete a bude vám vysvetlené na názorných ukážkach.



<https://youtu.be/Zwgl6TfNeIQ>




Základné externé nástroje spolupráce v projekte eTwinning

Počas webinára si predstavíme "handy" nástroje, ktoré by nemali chýbať v eTwinningovom projekte a ktoré si získajú pozornosť a motivujú žiakov. Ako vytvoriť e-knihu o svojom príbehu, ako spracovať historické udalosti do časovej aplikácie a k tomu tvorba meme vtipných obrázkov vždy obohatia spoluprácu. Nie je to nič ťažké a zvládne to každý.



<https://youtu.be/pdBnhVYnWKU>



Ako ďalej v projekte eTwinning

Webinár zameraný na budovanie obsahu projektového priestoru TwinSpace a pridávanie projektových výstupov. Jednoduché kroky o tom ako vkladať materiály a zdieľané prvky do stránok projektu. Tipy na projektové aktivity, ukážka oceneného projektu a návod na publikovanie projektových výstupov.



https://youtu.be/irPGctL_Snw



Zaostrené na projekty

Cieľom webinára je priblížiť učiteľom, ako zvládnuť bezplatné inovačné vzdelávanie "Projektové vyučovanie a online spolupráca škôl v programe eTwinning". Návod, čo môžete očakávať a realizovať počas tejto vzdelávacej aktivity v platforme eTwinning. Hostom bude p. učiteľka Elena Repková zo ZŠ s MŠ Hybe, ktorá takéto vzdelávanie úspešne absolvovala a podelí sa so svojimi postrehmi a nápadmi z pohľadu učiteľky materskej školy. Nebudú chýbať ani nápady na dobré IKT nástroje, ktoré zvládne aj začiatočník.



<https://youtu.be/O5XkFdbNtiM>




Prvé kroky v medzinárodnom projekte

Ako realizovať prvé kroky v medzinárodnom školskom projekte a ktoré jednoduché online aplikácie použiť? Ako tvoriť logo pre školský projekt, ako sa virtuálne predstaviť projektovým partnerom, ako vytvoriť a publikovať video o sebe a škole, ako si vypracovať dobrý profil a veľa trikov na zahájenie projektu. Nebude chýbať aj vzorový projekt ako inšpirácia. Tešíme sa na stretnutie vo svete online.



https://youtu.be/OVQ_EjSXfsI



Ľahké projektové aktivity aj počas hodiny

Vždy je prínosom naučiť sa niečo nové a priniesť to aj žiakom na hodiny. Niektoré užitočné platformy ako Blendspace a Flipitty oživia prácu v projekte a aj bežnú vyučovaciu hodinu. Samozrejme nebudú chýbať aj novinky, ktoré si pre Vás eTwinning pripravil s nástupom novej zjednotenej platformy European School Education Platform. Webinár je bezplatný a všetko čo sa dozviete, využijete aj v bežnej praxi učiteľa.



<https://youtu.be/IZY7o0I2890>



Erasmus+ KA2IO malé partnerstvá, ako na to?

Prvé kroky projektu Erasmus+ nemusia byť nijako náročné a spolu sa pozrieme, ako to čo najefektívnejšie zvládnuť a uspieť. Vysvetlíme si, ako eTwinning napomáha pri spolupráci a ako hľadať potencionálneho partnera pre projekt. Čo by mala mať žiadosť o grant a na ktoré aspekty sa prihliada pri jej schvaľovaní. Nebudú chýbať ani vhodné IKT nástroje pre zlepšenie spolupráce v projekte.



<https://youtu.be/PlalFAFaAt4>



Martina Lauková

Ambasádorka eTwinning

Základná škola s materskou školou
Želiarska 4
Košice



Webináre (2)

- Ako využiť tvorbu plagátov v projekte eTwinning pre MŠ?
- Kompetenčný profil učiteľa v projekte eTwinning




Ako využiť tvorbu plagátov v projekte eTwinning pre MŠ?

Vytvorte zaujímavý plagát v programe PosterMyWall, ktorý využijete pri tvorbe projektu eTwinning, ale aj v každodennom chode materskej školy. Akým spôsobom využiť plagáty v MŠ? Plagát, ako vítaná cesta pri tvorbe eTwinning projektu pre začiatočníkov, aj pokročilých. Vlastné návrhy a šablóny ako spôsob navrhovania zaujímavých tém v krásnom dizajne plagátov.



<https://youtu.be/E5PlbsTmXvg>



Kompetenčný profil učiteľa v projekte eTwinning

Ako zvyšovať kompetenčný profil učiteľa? Významne miesto projektov eTwinning v materskej škole zastáva aj úroveň snahy učiteľov o zvyšovanie svojho kompetenčného profilu. Povieme si viac o silných stránkach učiteľa pôsobiaceho v projekte eTwinning.



<https://youtu.be/IRTkvj9pHFU>



Kornélia Lohyňová

Ambasádorka eTwinning

Hotelová akadémia
Mikovíniho 1
Bratislava




Webináre (14)

- Podnikavosť, alebo rozvíjajme podnikateľskú myseľ s eTwinningom
- Ako vytvárať príležitosti a nachádzať kreatívne riešenia
- Vizionárstvo a hodnotenie nápadov
- Etické a udržateľné myslenie
- Ako zvýšiť osobnú efektivitu a vytrvalosť u študentov?
- EntreComp: Ako rozvíjať vynaliezavosť a presvedčať iných
- TeachMeet: medzinárodné projekty v materskej škole
- TeachMeet: medzinárodné projekty na prvom stupni základnej školy



- TeachMeet: medzinárodné projekty na druhom stupni základnej školy
- TeachMeet: medzinárodné projekty na strednej škole
- TeachMeet: medzinárodné projekty - víťazi špeciálnych kategórií
- Aká je to škola, ktorá je zameraná na človeka?
- Formatívne hodnotenie
- Sebaregulujúce učenie a ako ho rozvíjať




Podnikavosť, alebo rozvíjajme podnikateľskú myseľ s eTwinningom

Predstavte si svojich žiakov a zamyslite sa. Čo by podľa vás mali byť schopní zvládnuť keď skončia školu? Myslíte si, že by mali vedieť spolupracovať, zvládať prekážky, mať dobré komunikačné zručnosti, sebavedomie, mali by vedieť riešiť problémy, byť kreatívni, iniciatívni, vynaliezaví, vytrvalí, optimistickí, mali by konať eticky a zodpovedne? Ak áno, tak práve toto všetko vám ponúka vzdelávanie zamerané na rozvoj podnikavosti a podnikateľského myslenia.



<https://youtu.be/IIB5uOWG5xw>

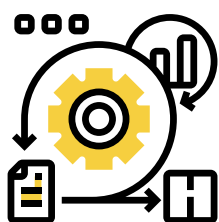


Ako vytvárať príležitosti a nachádzať kreatívne riešenia

Aby sme mohli byť úspešní v akejkoľvek oblasti, mali by sme vedieť rozpoznať a vytvárať príležitosti, identifikovať problémy a prísť s návrhom riešenia, ktoré vytvára hodnoty pre iných. Dôležité je myslieť na následky a dopad našich rozhodnutí a riešení. Do tejto oblasti patrí päť kompetencií. Webinár sa zameria na rozvoj prvých dvoch a to "Vyhľadávanie príležitostí" a "Kreativita".



https://youtu.be/d_3DJswV_-E



Vizionárstvo a hodnotenie nápadov

Vedia si naši žiaci predstaviť budúcnosť a podniknúť kroky k tomu, aby sa ich predstavy uskutočnili? Vedia zhodnotiť nápady a rozpoznať, aký majú potenciál? Aj toto sú dôležité kompetencie pre život a preto si ukážeme aktivity a nástroje na ich rozvoj.



<https://youtu.be/De4UalefqZQ>




Etické a udržateľné myslenie

Vyzývate žiakov k tomu, aby mysleli eticky a udržateľne? Zvažujú následky svojich nápadov, svojich aktivít? Pri hodnotení nových myšlienok je treba myslieť na to, aký môžu mať dopad na nás, na iných ľudí, na prostredie, spoločnosť. Ak robíme rozhodnutia, ktoré sa týkajú toho, či je niečo správne alebo nesprávne, tak robíme rozhodnutia, ktoré sa týkajú etiky. Webinár sa bude venovať aktivitám, programom a možnostiam ako rozvíjať etické a udržateľné myslenie. Host' na webinári: Magdaléna Ochabová, expert na etické a udržateľné myslenie.



<https://youtu.be/ajxxXKZJoNc>




Ako zvýšiť osobnú efektivitu a vytrvalosť u študentov?

Aby sme mohli uviesť nápady do praxe, potrebujeme manažovať zdroje. Každý z nás by mal vedieť, ako čo najlepšie využiť zdroje, ktoré máme k dispozícii, alebo ktoré môžeme získať. Tieto zdroje môžu byť materiálne, ale aj nemateriálne, interné, aj externé, napríklad financie, materiál, ale aj motivovanie iných, rovnako ako aj seba. Kompetencie, ktoré patria do tejto oblasti sa týkajú rozvoja životných zručností žiakov, ale aj rozvoja sociálnej a emocionálnej inteligencie. Na webinári sa budeme venovať tomu, ako zvýšiť osobnú efektivitu, motiváciu a vytrvalosť študentov.



<https://youtu.be/WZ3YfYJhTGI>




EntreComp: Ako rozvíjať vynaliezavosť a presviedčať iných

Webinár je pokračovaním série webinárov EnreComp zameraných na rozvoj kompetencií, ktoré podporujú podnikavú myseľ, iniciatívu a tvorenie hodnôt. Na webinári budeme hovoriť o rozvoji dvoch kompetencií: mobilizácia zdrojov a mobilizácia ostatných. Budeme hľadať odpovede na otázky: Ako sa vynájsť, keď nám chýbajú zdroje? Ako rozvíjať flexibilitu u študentov, ako ich naučiť presviedčať a vyjednávať? Ako využiť tieto kompetencie v eTwinningových projektoch?



<https://youtu.be/qTD-4fVOClo>



TeachMeet: medzinárodné projekty v materskej škole

Stretnite svojich kolegov a spoznajte víťazov Národnej súťaže eTwinning 2021 v kategórii "materská škola". Nechajte sa inšpirovať nápadmi, tipmi a skúsenosťami učiteľov, ktorí vám poradia ako zvládnuť realizáciu projektu. Víťazné projekty predstavujú: Iris Mandelíková (Materská škola, Bulíkova 25, Bratislava) a Drahomíra Gaňová (Materská škola Jasenové, Kláče). Na webinári privítame aj skúsenú realizátorku eTwinning projektov Michaelu Rumankovú z materskej školy Iljušinova 1, Bratislava.



<https://youtu.be/sQkXJ3ZbgsY>



TeachMeet: medzinárodné projekty na prvom stupni základnej školy

Stretnite svojich kolegov a spoznajte víťazov Národnej súťaže eTwinning 2021 v kategórii "1. stupeň ZŠ". Nechajte sa inšpirovať nápadmi, tipmi a skúsenosťami učiteľov, ktorí vám poradia ako zvládnuť realizáciu projektu. Víťazné projekty predstavujú: Dagmar Surňáková (Základná škola s materskou školou, Školská, Žilina) a Ivana Šoltésová (Základná škola Š. Šmálika, Tvrdošín).



<https://youtu.be/oYwJ9M2rt0o>



TeachMeet: medzinárodné projekty na druhom stupni základnej školy

Stretnite svojich kolegov a spoznajte víťazov Národnej súťaže eTwinning 2021 v kategórii "2. stupeň ZŠ". Nechajte sa inšpirovať nápadmi, tipmi a skúsenosťami učiteľov, ktorí vám poradia ako zvládnuť realizáciu projektu. Víťazné projekty predstavujú: Veronika Michalková (Základná škola, Hrnčiarska, Humenné), Monika Fusatá (Základná škola s materskou školou, Dolné Orešany) a Adriana Joštiaková (Základná škola, Martinská, Žilina).



<https://youtu.be/eOhcxSRO8Hk>



TeachMeet: medzinárodné projekty na strednej škole

Stretnite svojich kolegov a spoznajte víťazov Národnej súťaže eTwinning 2021 v kategórii "stredná škola". Nechajte sa inšpirovať nápadi, tipmi a skúsenosťami učiteľov, ktorí vám poradia ako zvládnuť realizáciu projektu. Víťazné projekty predstavia: Anna Trenčanová (Gymnázium, Veľká okružná, Žilina) a Monika Poľanská (Obchodná akadémia, Stará Ľubovňa).



https://youtu.be/rLmxx_lp9f8




TeachMeet: medzinárodné projekty - víťazi špeciálnych kategórií

Stretnite svojich kolegov a spoznajte víťazov Národnej súťaže eTwinning 2021 v špeciálnych kategóriách. Nechajte sa inšpirovať nápadi, tipmi a skúsenosťami učiteľov, ktorí vám poradia ako zvládnuť realizáciu projektu. Víťazné projekty predstavia: Zuzana Mészárosová (Obchodná akadémia Kálmána Kittenbergera 2, Levice) s projektom zameraným na mediálnu gramotnosť a dezinformácie a Zuzana Sádovská (Základná škola s materskou školou, Demandice) s projektom Erasmus+ realizovaný cez priestor eTwinning zameraným na ekológiu.



https://youtu.be/qMZwAky_4CA



Aká je to škola, ktorá je zameraná na človeka?

Michal Horváth, lektor a certifikovaný inštruktor zážitkovej pedagogiky, predstaví víziu školy s inkluzívnym centrom. Máte skvelú príležitosť dozvedieť sa o škole, ktorá je postavená na filozofii C. Rogersa Na človeka zameraného prístupu (PCA), nenásilnej komunikácii (M. Rosenberg), výskumoch v neuropsychológii a na modeli demokratickej a inkluzívnej školy s participatívnym riadením.



<https://youtu.be/tEJLRHhVq-k>




Formatívne hodnotenie

Počas webinára sa sústredíme na rôzne formy formatívneho hodnotenia, ukážeme si praktické scenáre, príklady hodnotenia, jednoduché kvízy, formuláre, predovšetkým s využitím Microsoft nástrojov, ale aj špeciálny nástroj Reflect na zisťovanie klímy v triede a prežívania žiakov.



<https://youtu.be/LJKpXegKytw>



Sebaregulujúce učenie a ako ho rozvíjať

Platón kedysi povedal, že: "Vedomosti získané na základe donútenia sa neudržia na mysli." Preto sa na webinári budeme venovať tomu, ako žiakov viesť k sebaregulujúcemu učeniu, povieme si o fázach SRL (sebaregulujúce učenie), priblížime si stratégie na rozvoj zručností potrebných k SRL a objasníme si ako využiť eTwinning k rozvoju SRL.



<https://youtu.be/qsG2PsY8Au8>



Zuzana Mészárosová


Ambasádorka eTwinning

Obchodná akadémia
Kálmána Kittenbergera 2
Levice



Webináre (2)

- Ako používať TwinSpace a netiketa práce v TwinSpace
- eTwinning v kocke




Ako používať TwinSpace a netiketa práce v TwinSpace

Webinár sa venuje základom práce v TwinSpace, návodu na tvorbu stránok a podstránok, ako i využívaniu interných nástrojov TwinSpace, tvorbe obsahu v priestore na spoluprácu v eTwinningovom projekte, a tiež správne pridávaniu externých nástrojov Web 2.0 zameraných na kolaboráciu a hodnotenie. Pridanou hodnotou webinára je netiketa práce v TwinSpace pre učiteľov.



<https://youtu.be/M8d75TyEY4c>



eTwinning v kocke

Webinár nielen pre začiatočníkov poskytujúci návod na to, ako efektívne a úspešne pracovať na eTwinningových projektoch. Zaujímavé tipy ako realizovať kvalitné projekty v spolupráci eTwinning - od nájdenia si partnera, cez kolaboráciu v eTwinningovom projekte, hodnotenie projektovej práce a šírenie výsledkov projektu. Tipy na to, ako dosiahnuť naplánované výsledky v projekte, novinky o eTwinningu, o ktorých možno ešte neviete.



<https://youtu.be/hWAJoYUXSQA>



Zuzana Peternai

Ambasádorka eTwinning

Gymnázium P. Pázmáňa
s vjm-Pázmány Péter Gimnázium
Nové Zámky



Webináre (6)

- Tvorba digitálnej únikovej hry
- Ako získať titul Škola eTwinning?
- Ako prepojiť program Erasmus+ s projektmi eTwinning
- Ako sa vyznať v eTwinningu?
- Tvorba medzinárodných školských projektov
- Tvorba projektu v predstihu



Tvorba digitálnej únikovej hry

Existuje mnoho spôsobov tvorby digitálnych únikových hier, na webinári si ukážeme jeden z nich. Digitálne únikové hry nám poslúžia ako úvod do tematiky, ako opakovanie či precvičenie učiva alebo dokonca ako virtuálny deň otvorených dverí.



<https://youtu.be/DFGt4OJfanc>

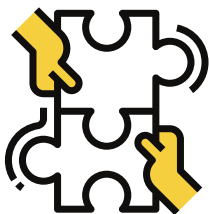


Ako získať titul Škola eTwinning?

Označenie Škola eTwinning je ocenením práce školského kolektívu v platforme eTwinning. Získať toto ocenenie je najvyššia meta, ktorú môže škola v eTwinningu dosiahnuť. Na webinári vám ukážeme kroky smerujúce k získaniu tohto prestížneho titulu.



<https://youtu.be/VaTkDM4Mbc8>

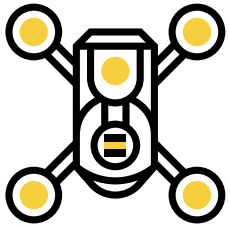


Ako prepojiť program Erasmus+ s projektmi eTwinning

Program Erasmus+ ponúka množstvo príležitostí na medzinárodnú spoluprácu, projektovú činnosť, ale aj vzdelávanie. Presne tak, ako aj eTwinning. Ako sa dopĺňajú? V čom sa líšia? Aké pozitíva má prepojenie oboch programov?



<https://youtu.be/oYNkcaJky7o>



Ako sa vyznať v eTwinningu?

Webinár je určený pre úplných začiatok, ktorí sú čerstvo registrovaní alebo zatiaľ neregistrovaní na portáli eTwinning a chceli by sa dozvedieť, ako funguje portál, čo ponúka, aké možnosti má učiteľ, ktorý má záujem profesionálne rásť. eTwinning totiž nie je len o projektoch.



<https://youtu.be/KODx6seQGzs>




Tvorba medzinárodných školských projektov

Na webinári sa budeme venovať tvorbe projektu od úplných základov, t.j. ako vôbec získať dobrý nápad na projekt, cez proces plánovania, podania, realizácie až po ukončenie a vyhodnotenie. Pričom sa nemusí jednať len o eTwinningové projekty.



<https://youtu.be/nV4II0oylDE>



Tvorba projektu v predstihu

Blíži sa koniec školského roka a zaslúžené letné prázdniny. Ak však patríte k učiteľom, ktorí aj počas leta rozmýšľajú nad prácou, plánujú aktivity pre žiakov a hľadajú cesty, ako zatraktívniť vyučovanie, tak webinár je určený pre vás. Dozviete sa, ako naplánovať projekt, ako spojiť projektové ciele s učebnými osnovami, aké aktivity navrhnúť, aby ste už začiatkom školského roka namotivovali žiakov na celý rok.



<https://youtu.be/qlauglkGq6c>



Marcel Prievozník


Ambasádor eTwinning

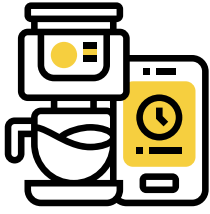
Súkromná základná škola
Oravská cesta 11
Žilina



Webináre (26)

- Na kávičke s eTwinningom - ako začať dobrý projekt?
- Online tipy a triky - komunikačné nástroje
- Na kávičke s eTwinningom - zabávame sa online
- Na kávičke s eTwinningom - aktivity so smartfónom
- Na kávičke s eTwinningom - zabávame sa spoluprácou
- Online tipy a triky – prezentujeme inovatívne
- Na kávičke s eTwinningom – vianočné inšpirácie
- Online tipy a triky – interaktívne prvky v online vyučovaní
- Na kávičke s eTwinningom – zbierame dáta a pracujeme s nimi

- 
- Na kávičke s eTwinningom – textový editor v eTwinningu
 - Na kávičke s eTwinningom - online prezentácie v projektoch eTwinning
 - Na kávičke s eTwinningom - workshop kolaboratívnych aktivít
 - Na kávičke s eTwinningom – mediálna gramotnosť v projektoch
 - Na kávičke s eTwinningom – umelá inteligencia a eTwinning
 - Na kávičke s eTwinningom – Veľká noc kreatívne
 - Na kávičke s eTwinningom – ukážky úspešných eTwinning projektov
 - Online tipy a triky - pokročilé funkcie v Google prezentáciách
 - Na kávičke s eTwinningom - kreatívne využitie Google tabuliek
 - Online tipy a triky - pracujeme s grafikou
 - Na kávičke s eTwinningom - novinky zo sveta IKT
 - Na kávičke s eTwinningom - spracúvame obrazový materiál
 - Na kávičke s eTwinningom - inteligentné nástroje
 - Na kávičke s eTwinningom - projekty s mobilom
 - Na kávičke s eTwinningom - diagnostické nástroje
 - Na kávičke s eTwinningom - zábava s IKT
 - Na kávičke s eTwinningom - zabávame sa spoluprácou



Na kávičke s eTwinningom – ako začať dobrý projekt?

eTwinning sa stal populárnym vďaka tomu, že poskytuje možnosť realizovať hodiny atraktívnejším spôsobom. Začať projekt však môže byť niekedy náročnejšie než jeho realizácia. Na tomto webinári si ukážeme možnosti počiatočných aktivít, ktoré žiakov a ich partnerov "naštartujú" a pomôžu naplniť myšlienky vášho projektu a ideu eTwinning spolupráce.



<https://youtu.be/WnDK2wEPQdc>




Online tipy a triky – komunikačné nástroje

Ukážeme množstvo nástrojov, pomocou ktorých môžete zefektívniť komunikáciu v rôznych podobách (písomná, audio-, videokomunikácia). Práve tieto nástroje sú veľmi dôležité pri realizácii eTwinning projektov, ako aj počas dištančného vzdelávania.



https://youtu.be/r83Jli9q_QI



Na kávičke s eTwinningom – zabávame sa online

eTwinning ponúka v rámci projektových aktivít aj možnosť vytvárania digitálneho obsahu pomocou rôznych aplikácií. Častou aktivitou je práca so slovnou zásobou v jazyku projektového partnera. Na webinári si ukážeme, čo všetko dokážete s projektovými partnermi v tomto zmysle realizovať a pritom zachovať myšlienku kolaboratívneho prístupu.



<https://youtu.be/JpOZx9BaNsg>




Na kávičke s eTwinningom – aktivity so smartfónom

Väčšina vzdelávacej činnosti a zvlášť v prípade projektového vyučovania sa posúva čoraz viac od učiteľa smerom k žiakovi. Ten sa stáva bádateľom, rieši problémy, zadáva hypotézy. Smartfón so všetkými svojimi funkciami a špecifickými aplikáciami je mu veľmi dobrým pomocníkom. Na tomto webinári si ukážeme rôzne námety aj na eTwinning aktivity, ktoré žiakov budú motivovať a otvoria mu nové obzory. Pre plnohodnotnú prácu na webinári je potrebný smartfón (Android alebo iPhone) s pripojením na internet.



<https://youtu.be/v-5cDcoBt4w>




Na kávičke s eTwinningom – zabávame sa spoluprácou

V tomto webinári si ukážeme paletu zábavných námetov podporujúcich myšlienku spolupráce v projektových zadaniach a ich integráciu nielen do eTwinning ideí, ale aj technicky - do stránok TwinSpace.z pohľadu učiteľky materskej školy. Nebudú chýbať ani nápady na dobré IKT nástroje, ktoré zvládne aj začiatočník.



<https://youtu.be/adPqy3o-FOs>



Online tipy a triky – prezentujeme inovatívne

eTwinning je výkladnou skriňou projektového vyučovania na škole, keďže poskytuje možnosť seberealizácie v projektových činnostiach, v rámci ktorých sa často stávajú neoddeliteľnou súčasťou aj rôzne formy prezentácie vyučovacieho obsahu. V projektoch, kde sa partneri stretávajú na vyučovacích hodinách, je vhodné využiť inovatívne nástroje prezentovania.



<https://youtu.be/aUGyINoc5E4>




Na kávičke s eTwinningom – vianočné inšpirácie

Mnohé školské projekty reflektujú na sviatky alebo rôzne pamätné dni, Vianoce nevynímajúc. Práve v tomto webinári si ukážeme, ako dokážeme eTwinning aktivity pred Vianocami nastaviť tak, aby žiakov bavili a pritom splnili poslanie eTwinning projektu.



<https://youtu.be/HYzyTIUbfcg>



Online tipy a triky – interaktívne prvky v online vyučovaní

Vyučovanie v online priestore nie je jednoduché, pretože motiváciu žiakov negatívne ovplyvňujú rušivé prvky domáceho prostredia. V tomto zmysle je vhodné, aby mal učiteľ v zálohe rôzne formy práce, ktoré vtiahnu žiaka do diania na hodine a poskytnú mu primeraný priestor, pocit zapojenosti do vyučovania a okamžitú spätnú väzbu.



<https://youtu.be/LtNjlyfRpAo>




Na kávičke s eTwinningom – zbierame dáta a pracujeme s nimi

Jednou z nespočetných aktivít v projektoch eTwinning je zber a práca s dátami – od hlasovania cez ankety, prieskumy, komentovanie, hodnotenie alebo podávanie spätnej väzby. V tomto webinári si predstavíme nástroje, ktoré nám slúžia práve na takéto účely.



<https://youtu.be/BNX9xlbHZVI>

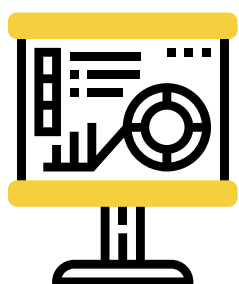


Na kávičke s eTwinningom – Textový editor v eTwinningu

V projektoch eTwinning sa často stretávame s rôznymi aktivitami, pri ktorých sa využívajú textové editory. Funkcia kolaborácie a rozšírení Google dokumentov je v tomto prípade veľmi silným pomocníkom. Na webinári si predvedieme zopár ukážok aktivít s využitím takýchto funkcionalít.



<https://youtu.be/u9A5HAS8xhE>




Na kávičke s eTwinningom – online prezentácie v projektoch eTwinning

Google prezentácie sú primárne určené na vytváranie online cloudových prezentácií. Avšak možnosti, ktoré ponúkajú, sú ďaleko širšie než len vytváranie a prezentovanie. Cez rôzne aktivity si ukážeme, aké možnosti majú žiaci v integrácii Google prezentácií do projektov eTwinning.



<https://youtu.be/GLRkSFKyTqk>



Na kávičke s eTwinningom - workshop kolaboratívnych aktivít

eTwinning prináša možnosti projektového vyučovania založeného na kolaboratívnych činnostiach. Preto je pre učiteľa vhodné, aby v portfóliu aktivít, ktoré si postupne vytvára, vyberal také, ktoré sú pre jeho žiakov príťažlivé a podporujú jeho motiváciu do učenia a bádania. V tomto webinári si predstavíme ukážky takýchto aktivít.



https://youtu.be/Ou6Fj_etNpl

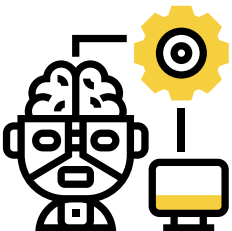


Na kávičke s eTwinningom - mediálna gramotnosť v projektoch

V rámci webinára si predstavíme ukážky aktivít k téme mediálnej gramotnosti: hoaxy, fake news či iné formy negatívneho správania sa na sociálnych sieťach. Žiaci v projektoch zameraných na vzdelávanie v tejto oblasti sú vyzvaní nielen zachovať správny postoj, ale aj kreatívne pristúpiť k spracovaniu rôznych úloh a výziev.



<https://youtu.be/thlGciWE8-o>



Na kávičke s eTwinningom - umelá inteligencia v projektoch

Benefit umelej inteligencie zasiahol aj vzdelávanie, prácu s informáciami, prácu s obrazom alebo textom. To všetko môže učiteľ využiť v prospech aktivít, ktoré realizuje v eTwinning projektoch. Na webinári si ukážeme rôzne nástroje založené na umelej inteligencii.



<https://youtu.be/62EpnNUftio>



Na kávičke s eTwinningom - Veľká noc kreatívne

Táto aktivita typická pre vianočné a veľkonočné obdobie sa však dá preklenúť inými aktivitami podobného charakteru. V rámci tohto webinára odprezentujeme rôzne ukážky, ako využiť veľkonočné obdobie kreatívnejším spôsobom a la eTwinning. Inšpirujte sa k práci s vašimi projektovými partnermi!



<https://youtu.be/xZeSmNXpah0>



Na kávičke s eTwinningom - ukážky úspešných projektov

Na Slovensku máme veľmi veľa zanietovaných učiteľov, ktorých myšlienka eTwinningu veľmi oslovila. Svojim žiakom poskytli veľmi dobre spracované aktivity, v ktorých skĺbili obsahový štandard v atraktívnom podaní a bežné hodiny spestrili o prvky, ktoré ponúka projektové vyučovanie eTwinning. Príďte sa inšpirovať ako to robia iní.



<https://youtu.be/IpLOTLWGizQ>




Online tipy a triky - pokročilé funkcie v Google prezentáciách

Google prezentácie sa stali obľúbeným nástrojom hlavne, čo sa týka prezentovania. Ich využitie je však širšie aj vďaka rôznym málo známym funkcionalitám. Na webinári si ukážeme, ako vyťažiť z tejto web aplikácie veľa užitočného.



<https://youtu.be/pj-qgCcy53Q>




Na kávičke s eTwinningom – kreatívne využitie Google tabuliek

Google ponúka vo svojom portfóliu produkty zamerané aj na spoluprácu. Jedným z obľúbených je Google Sheets (tabuľky). Ich využitie je však ďaleko väčšie než len tvorba tabuliek alebo grafov. Na tomto webinári si ukážeme, že dáta v tabuľkách sa dajú využiť aj kreatívnejšie a inovatívnejšie.



<https://youtu.be/GtXTQceMx5o>




Online tipy a triky – pracujeme s grafikou

Práca s grafikou je veľmi dôležitou súčasťou eTwinning projektov. Nejde pritom len o spracovanie fotografií, ale aj o rôzne formy vizualizácie faktov s podporou kolaborácie a kreativity na druhej strane. Na tomto webinári si predstavíme rôzne nástroje, ktoré sa nám pri takýchto aktivitách hodia.



<https://youtu.be/GE23BZlwMzc>



Na kávičke s eTwinningom – novinky zo sveta IKT

Svet informačných technológií sa mení každým dňom, a tak neustále vplýva aj na vzdelávanie. Webinár sa obsahovo zameria na najnovšie online nástroje alebo vychytávky, ktoré sú skvelou podporou vzdelávania, pomáhajú zatraktívniť vyučovanie a motivovať žiakov.



<https://youtu.be/JDHuXOhontA>




Na kávičke s eTwinningom – spracúvame obrazový materiál

Koniec školského roka je časom vyhodnocovania projektov a následnej diseminácie výsledkov. K tomu nám slúži video ako jedna z foriem výstupu projektových aktivít. Na webinári si ukážeme, ako pracovať s videom, ako ho publikovať prostredníctvom viac či menej známych platforiem .



<https://youtu.be/4xd-UI4ZmOE>



Na kávičke s eTwinningom – inteligentné nástroje

Vzdelávanie a spolu s ním aj úroveň medzinárodných projektov eTwinning sú ovplyvnené množstvom faktorov. Jedným z nich je používanie IKT technológií. Nástroje virtuálnej alebo rozšírenej reality alebo inteligentné zariadenia dokážu vdýchnuť vyučovaniu nový rozmer. Na webinári prejdeme ukázkami použitia takýchto vymožeností.



<https://youtu.be/rmiWwLnpi9w>




Na kávičke s eTwinningom – projekty s mobilom

Smartfón je vo vyučovaní často vnímaný s predsudkami. Ak však učiteľ vhodne nastaví aktivity s jeho použitím, získame skvelého pomocníka nielen na vyučovaní, ale aj v realizácii eTwinning projektov. V tomto webinári si ukážeme užitočné nástroje a vychytávky, ktorými snád' vyvrátíme zbytočné predsudky o používaní telefónu počas vyučovania.



<https://youtu.be/JvKkacb727E>

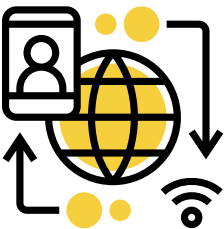


Na kávičke s eTwinningom – diagnostické nástroje

S blížiacim sa koncom školského roka vzniká pre učiteľa priestor pre hodnotenie kvality vedomostí svojich žiakov. Aj online priestor ponúka možnosti, ako žiakov hodnotiť, diagnostikovať slabé miesta a pomôcť s ďalším nasmerovaním. Na webinári si ukážeme rôzne online diagnostické nástroje.



<https://youtu.be/IO9AuW2ffEw>



Na kávičke s eTwinningom – zábava s IKT

Posledné dni školského roka sú zväčša v znamení písomných prác testov, finálneho skúšania a pod. Ale je to aj čas, kedy učiteľ hľadá možnosti motivovať žiakov a projektových partnerov aj pomocou zábavných aplikácií. Na tomto webinári si ukážeme niekoľko takých nástrojov, ktorými žiakov nielen zaujmeme, ale im rozšírime IKT perspektívu.



https://youtu.be/F_2LnORGB3U



Na kávičke s eTwinningom – zabávame sa spoluprácou

Svet informačných technológií sa mení každým dňom, a tak neustále vplýva aj na vzdelávanie. Webinár sa obsahovo zameria na najnovšie online nástroje alebo vychytávky, ktoré sú skvelou podporou vzdelávania, pomáhajú zatraktívniť vyučovanie a motivovať žiakov.



<https://youtu.be/HoUqrIplWno>




Europe Direct Žilina



Webináre (I)

- Zoznámte sa - Konferencia o budúcnosti Európy



Zoznámte sa - Konferencia o budúcnosti Európy

Konferencia o budúcnosti Európy predstavuje jedinečnú a vhodnú príležitosť na diskusiu s občanmi o výzvach a prioritách Európy. Je to miesto, kde sa môžeme zamyslieť nad tým, akú budúcnosť si pre Európsku úniu želáme a to bez ohľadu na to, odkiaľ pochádzame, alebo čo robíme. Na tomto webinári si podrobnejšie predstavíme najnovšiu iniciatívu Európskej komisie, ktorá môže pedagógom napomôcť pri vyučovanom procese o Európskej únii. Naučíme Vás, ako sa ľahko pohybovať na platforme Konferencie, vytvárať si udalosti na diskusie, pozývať do nich ľudí z celej EÚ alebo len ľudí z vašich cieľových skupín. Platforma poskytuje množstvo inšpirácií a informuje, kam sa diskusia o budúcnosti Európy posunula. Jazyková bariéra neexistuje, pretože umelá inteligencia napomáha aj s prekladmi textov na platforme. Okrem iného sa budeme bližšie venovať jednotlivým témam Konferencie: Klimatická zmena a životné prostredie; Zdravie; Silnejšie hospodárstvo, sociálna spravodlivosť a zamestnanosť; EÚ vo svete; Hodnoty a práva, právny štát, bezpečnosť, Digitálna transformácia, Európska demokracia; Migrácia; Vzdelávanie, kultúra, mládež a šport a ďalšie. Lektori: Alena Mičicová, Matúš Kubala, Eva Kolláriková (Europe Direct Žilina)



https://youtu.be/P-pvI3Y_KkQ



Príspevky publikované v tejto zbierke vyjadrujú názory autorov. eTwinning Slovensko nenesie zodpovednosť za platnosť alebo použitie týchto informácií. eTwinning Slovensko nezodpovedá za obsahovú a jazykovú stránku príspevkov.

Zostavil: Ing. Zuzana Kolarovszká, PhD., Ing. Alena Chrenková, PhD.
Grafické spracovanie: Ing. Zuzana Kolarovszká, PhD.

Všetky práva vyhradené. Spolufinancované Európskou úniou.
Podpora Európskej komisie na výrobu tejto publikácie nepredstavuje súhlas s obsahom, ktorý odráža len názory autorov a Komisia nemôže byť zodpovedná za prípadné použitie informácií, ktoré sú v nej obsiahnuté.

Vydala Žilinská univerzita v Žiline v EDIS-vydavateľstve UNIZA v roku 2022.
ISBN 978-80-554-1897-1



**Spolufinancovaný
Európskou úniou**



eTwinning Slovensko



Žilinská univerzita v Žiline
eTwinning Slovensko
Univerzitná 8215/1
010 26 Žilina



www.etwinning.sk



info@etwinning.sk



+421 41 513 5070
+421 41 513 5010
+421 915 111 930



Facebook
eTwinning Slovakia



Twitter
eTwinning Slovakia



YouTube
eTwinning Slovakia



Spolufinancovaný
Európskou úniou



ŽILINSKÁ UNIVERZITA V ŽILINE
eTwinning Slovensko